

Ahóóój milé děti,

jak jste si užily Velikonoce? Už se moc těšíme až nám všechno povyprávíte ve školce. Situace nám sice bohužel pořád nedovoluje, abychom se všichni spolu viděli, ale určitě to bude již brzy. 😊


Začal nám měsíc duben. Sluníčko a krásné počasí nás láká stále více do přírody. Už se určitě těšíte až si vyjedete na koloběžce nebo na kole! Zvídálek se už nemůže dočkat! Slunečné a hezké počasí však láká ven i více řidičů, jezdí více aut než v zimních měsících, a proto se v tomto týdnu zaměříme na bezpečnost na silnici. Měsíc **duben** je označován jako měsíc **bezpečnosti**. Máme pro Vás připraveny další úkoly, které určitě zase hravě zvládnete!

## DOPRAVNÍ ZNAČKY

### Výstražné



### Upravující přednost



### Informativní







### Zákazové




### Příkazové



				
Stůj, dej přednost v jízdě	Železniční přejezd bez závor	Zákaz vjezdu všech vozidel	Stezka pro cyklisty	Křižovatka
				
Hlavní pozemní komunikace	Příkazný směr jízdy	První pomoc	Pozor, přechod pro chodce	Světelné signály
				
Dej přednost v jízdě	Zákaz předjíždění	Zákaz vjezdu jízdních kol	Zákaz zastavení	Zákaz odbočení vlevo
				
Železniční přejezd se závorami	Křižovatka s vedlejší pozemní komunikací	Zúžená vozovka z obou stran	Slepá pozemní komunikace	Děti

Určitě už hodně dopravních značek poznáte, takže správně je vybarvit bude pro Vás brnkačka. 😊



Jéjda, ale tady se nám ty značky nějak popletly...

Přeškrtni značky, které jsou špatně:

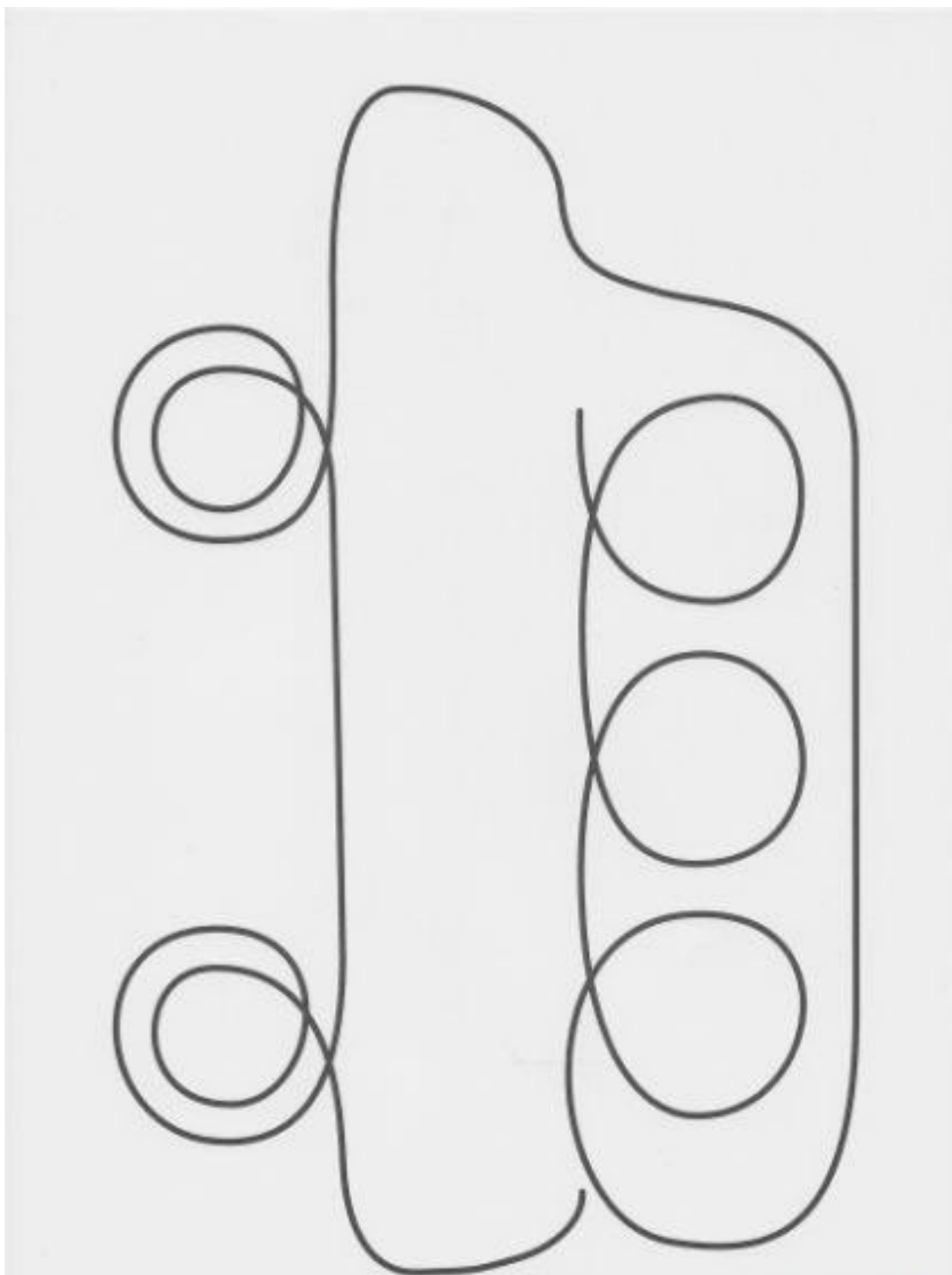


Vy jste šikulky! Teď už jsou všechny značky v pořádku. 😊

Procvič si prstíky pomocí prstové jógy:

<https://www.youtube.com/watch?v=kds8-poi1r0>

Obtáhni autíčko jedním tahem, můžeš i několikrát. Nezapomeň správně držet tužku!




# SEMAFOR

Semafor má barvy tři:  
sleduj, která zasvítí!

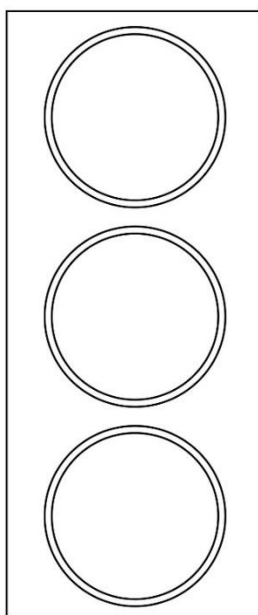
Když zabliká **ČERVENÁ**:  
Zastavit to znamená!

Když zasvítí **ORANŽOVÁ**:  
připravit se bude třeba!

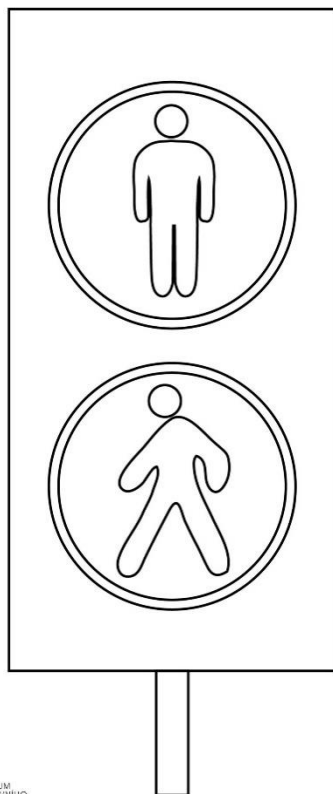
**ZELENÁ** dá povel krátký:  
Odjed' z mojí křižovatky!



Vymaluj semafor krouživými pohyby ruky (jako když kreslíš klubíčko).  
Nezapomeň na barvičky ve správném pořadí a řekni, co jednotlivé barvy  
znamenají.




Jakou barvou svítí signály s jednotlivými panáčky? Světla semaforu vybarvi. Řekni, co dělají chodci na přechodu, když svítí „zelená“ a co dělají, když svítí „červená“.




Které pořadí barev na semaforu je správné? Zakroužkuj číslo semaforu, na kterém jsou uvedeny barvy pod sebou ve SPRÁVNÉM pořadí.


1.




2.




3.



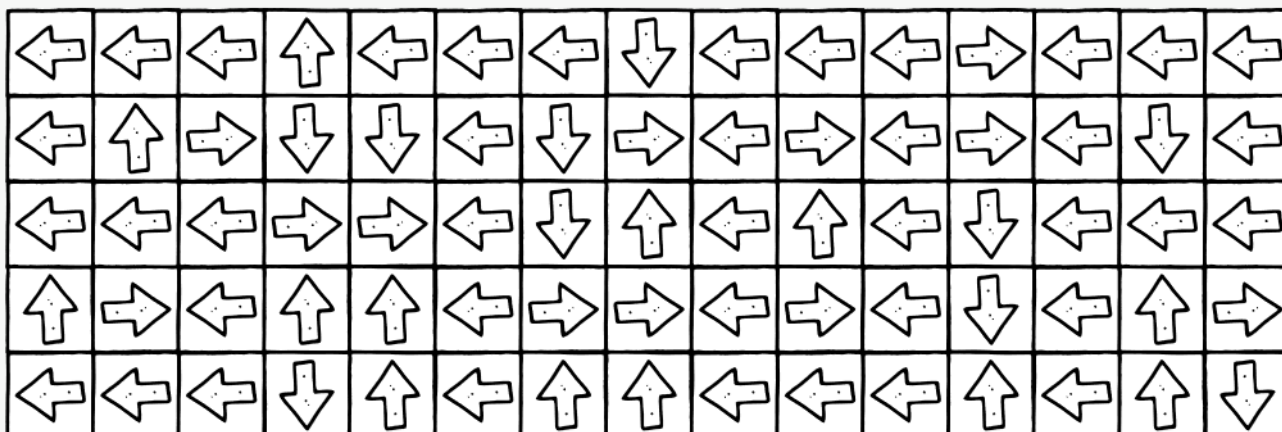
4.



Jak se může říkat přechodu pro chodce? Vybarvi panáčka, který bude svítit v době, kdy děti přecházejí přes přechod. Celý obrázek vymaluj.



Jestlipak víš, na kterou stranu se na přechodu pro chodce rozhlédneš jako první? No výborně, samozřejmě, že prvně se rozhlédneš VLEVO! Proto všechny šipky směrem DOLEVA vybarvi zeleně. Šipky, které vedou VPRAVO vybarvi červeně. Ostatní šipky ponech nevybarvené.



Je čas se trošku protáhnout!

Zacvič si s Míšou Růžičkovou:


<https://www.youtube.com/watch?v=-xOPK2BISlk>

<https://www.youtube.com/watch?v=IkIJxRN5px8>






Než vyrazíš na kolo, popros tatínka nebo dědečka, ať zkontrolují, zda máš na kole všechny bezpečnostní prvky.




Při jízdě na kole musíš mít na hlavě vždy HELMU!

Najdi správný stín:



Super! Vy jste šikovné! Tak můžeme pokračovat 😊

Který obrázek do řady nepatří? A proč?



## HÁDANKA

(obrázek vpravo ti pomůže)


Písmenko T jako táta, to je přece snadné,  
každý kluk i holka tohle lehko zvládne.  
Pod písmenko dáme činku,  
co tu máme za chvílinku?

Najdeš v básničce rýmy?

Nápověda: snadné/zvládne, činku/chvílinku



Určitě jste už jely v autě s maminkou nebo tatínkem. Pozorně se podívejte na obrázky, na jednom obrázku je něco špatně (něco tam chybí). Poznáte, co to je?



Zkus si vytvořit dopravní značku, semafor nebo autíčko 😊



Jak poznáš policistu, hasiče nebo záchranáře? V jakých situacích je potřebujeme? Na jaké číslo voláme, když potřebujeme jejich pomoc?



V každém kruhu je jedno číslo špatně. Poznáš, které to je? Správné číslo, na které bys volal v případě pomoci, zakroužkuj.

Hasiči

510 105

150

Policisté

815 158

185

Záchranná  
služba

155 551

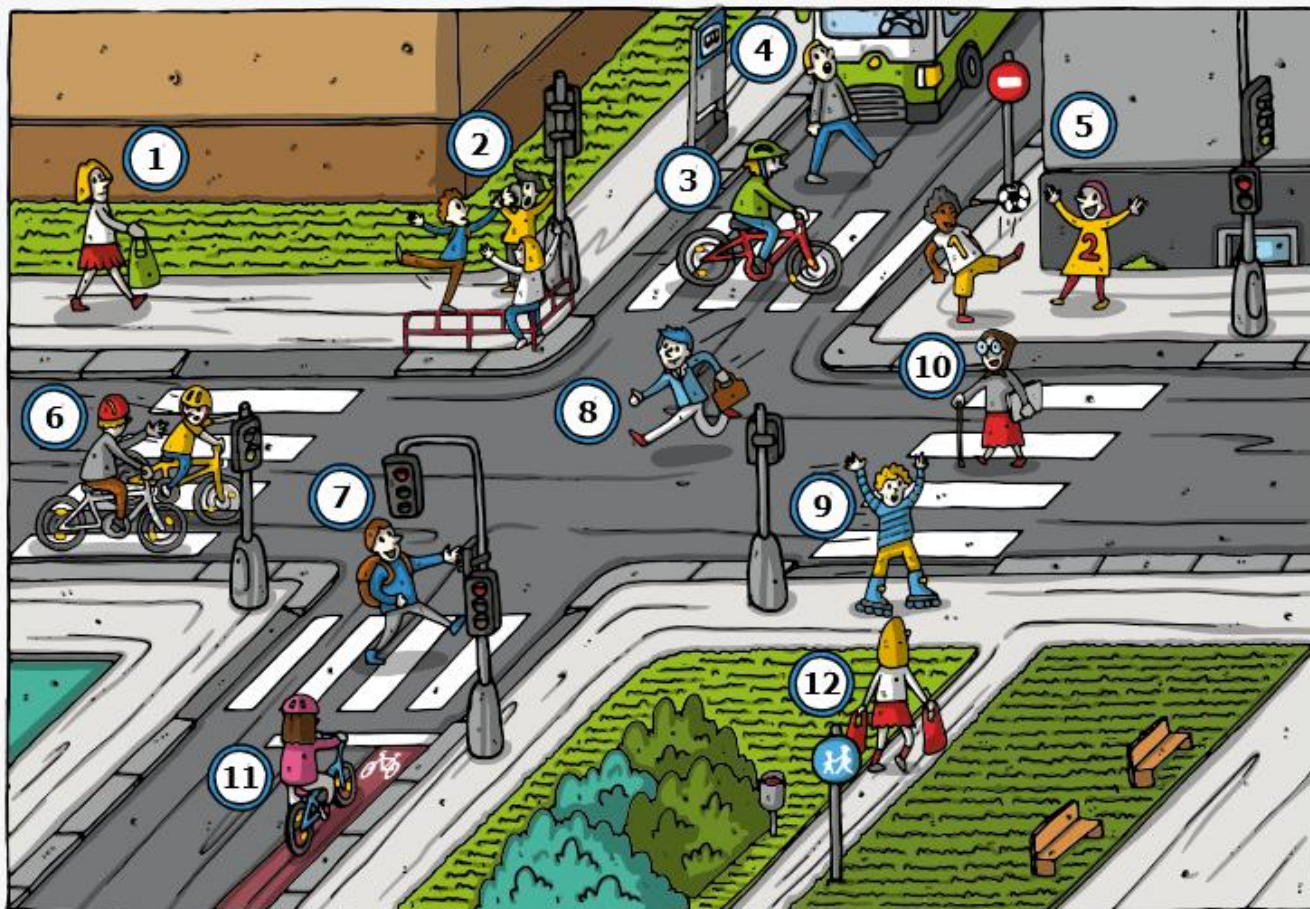
515

Tísňové  
volání

211 121

112

Rozhodni, zda se chodci a cyklisté chovají správně a bezpečně.



Přeškrtni čísla postav, které se nechovají správně:

1 - 2 - 3 - 4 - 5 - 6 - 7 - 8 - 9 - 10 - 11 - 12

Tohle byl poslední úkol 😊 Bylo to jednoduché, že? Všichni si zasloužíte velkou pochvalu!

Mějte se moc krásně, užívejte si slunečné dny, nezapomeňte chodit ven do přírody a hlavně se opatrujte!

Vaše paní učitelky....

Zdroje: [www.bezpecnecesty.cz](http://www.bezpecnecesty.cz), [www.dopravnivychova.cz](http://www.dopravnivychova.cz), [www.ibesip.cz](http://www.ibesip.cz), [www.zachrannykruh.cz](http://www.zachrannykruh.cz),  
[www.pinterest.cz](http://www.pinterest.cz), [www.youtube.com](http://www.youtube.com), Jaro, léto, podzim, zima - Kateřina Konvalinová