

Jaro klepe na dveře



Ahóóój,

rád bych se představil dětem ze třídy Berušek a všem ostatním, kteří mě ještě neznají. Jsem skřítek Zvídálek a již od září bydlím ve třídě Štěňátek a společně s dětmi poznávám Vaše krásné město Havlíčkův Brod a dozvídám se spoustu zajímavých věcí. Teď už tolik nevyspávám jako v zimě, protože cítím, že jaro už je za dveřmi. Každé ráno jsem čekal a vyhlížel, kdy přijdou děti do školky, ale pořád nic. Bylo mi po Vás velké smutno a tak jsem paní učitelku přemluvil, aby si mě vzala k sobě domů. A hned je mi veseleji. Chodíme společně na procházky, povídáme si, hrajeme různé hry a také se učíme. Společně jsme pro Vás připravili nové „jarní“ úkoly. Tak, jdeme na ně!

Jaro u nás začíná 21. března. Část Země, na které leží naše Česká republika, se v té době začíná přiklánět ke Slunci. Na jaře se otepluje, taje sníh, začíná růst tráva, raší listy na stromech a rozkvétají první jarní květinčky. Z teplých krajin se k nám vracejí stěhovaví ptáci, například skřivani, vlaštovky, čápi.

Nauč se básničku od Jiřího Žáčka:

*„Zasviť, slunce, ať jsme zlatí,
ať se zima rychle ztratí.
Začni zpívat, skřivánku,
probud' jaro ze spánku.“*



Víš, proč má skřivan „probudit jaro ze spánku“? Je to proto, že tento ptáček se k nám vrací z teplých krajín jako první – už v únoru. Na jaře můžeš uslyšet jeho zpěv, samečci skřivana jsou nejlepší ptačí „zpěváci“.

Poslechni si, jak zpívá:

<https://www.youtube.com/watch?v=VU5WUeGLfNc>



Čáp



Vlaštovka

Víš, odkud k nám tažní ptáci přilétají? Z jihu Evropy, z Afriky ... jsou to hlavně hmyzožraví ptáci, protože v zimě u nás hmyz v přírodě nenajdou.

Na jaké písmenko začíná a končí jména těchto ptáčků?

SKŘIVAN

ČÁP

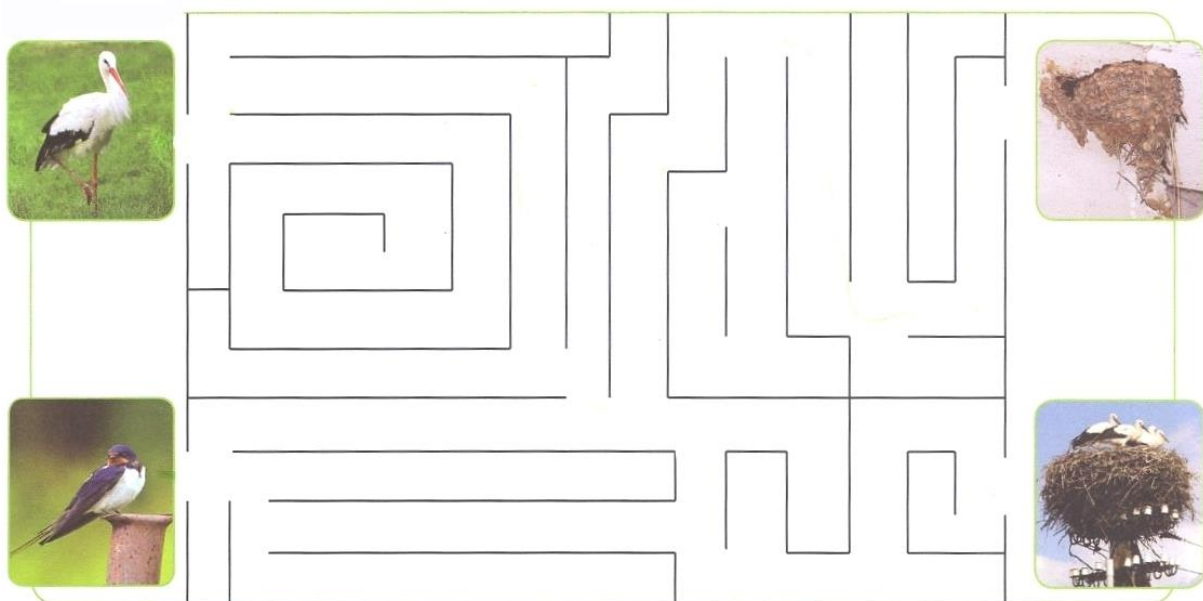
VLAŠTOVKA

Přečti si obrázkové čtení od Hany Primusové:

VLAŠTOVKY SE VRACEJÍ

Z TEPLÝCH KRAJŮ SE V DUBNU VRÁTILY  A  SE DÍVALI, JAK
SI POD  STAVÍ . NOSILY V  KOUSKY BLÁTA A LEPILY JE NA
SEBE, JAKO KDYŽ  STAVĚJÍ  Z . POTOM
MAMINKA  SNESLA ČTYŘI  A SVÝM TĚLEM JE HŘÁLA JAKO
POD BABIČČINOU . BRZY SE Z  VYLÍHLY MALÉ
VLAŠTOVIČKY. RODIČE JIM CHYTALI , ALE  STEJNĚ POŘÁD
KŘIČELY: „PÍ, PÍ, MÁME VELKÝ HLAD!“

Pomoz čápovi a vlaštovce najít cestu do jejich hnízda:



Procvič si prstíky před kreslením:

<https://www.youtube.com/watch?v=OrX00i4HUCU>

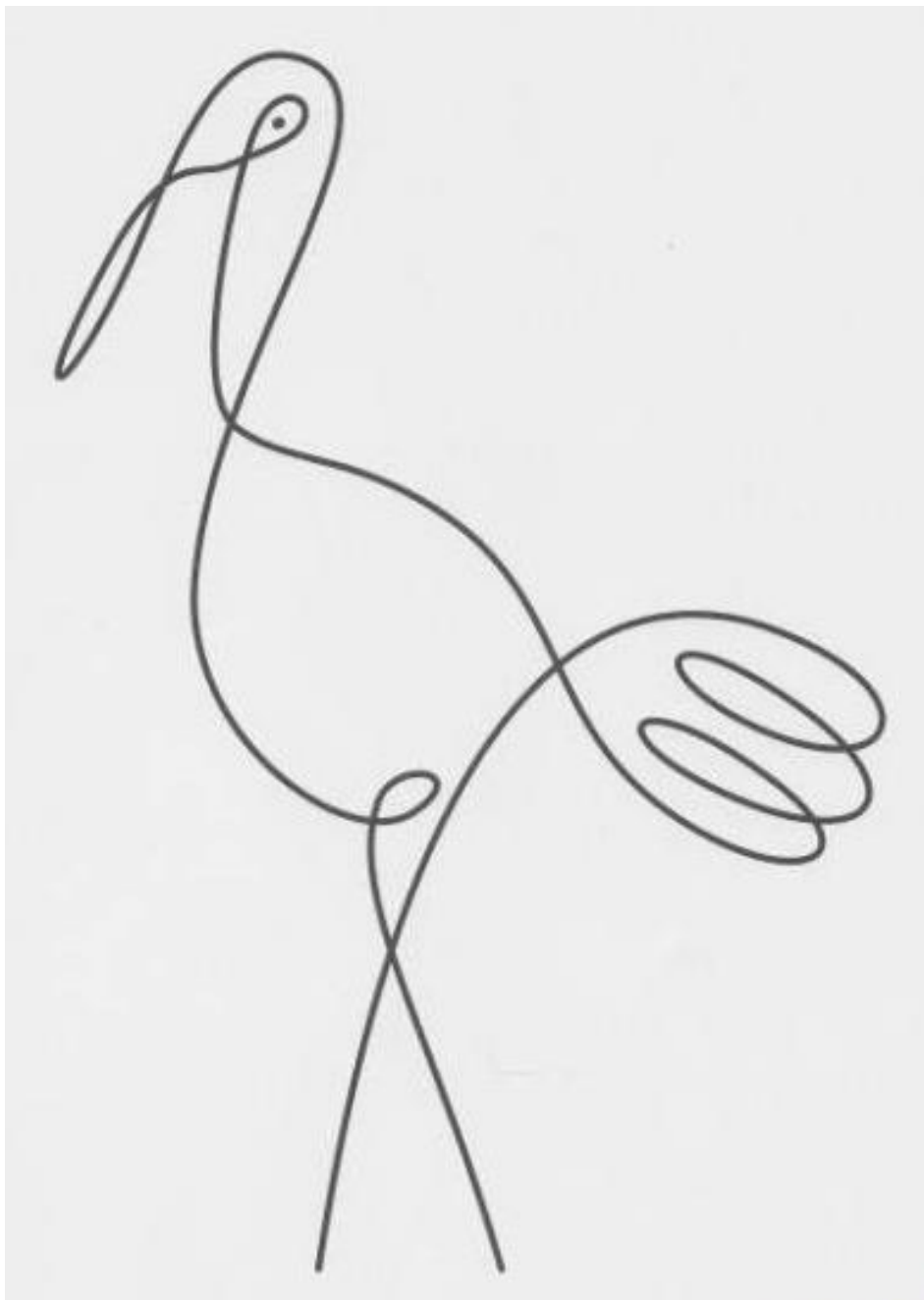
Vezmi správně tužku a obtáhni čápa jedním tahem. Můžeš to zkusit několikrát a pokaždé jinou barvičkou:

„Vezmi palec, ukazovák,

zob, zob a máš zobák.

Do zobáčku tužku dáme,

prostředníčkem podpíráme.“



Jůůů, děti, Vám to krásně jde, jste šikulky. Já jsem trošku zabloudil v bludišti, ale nakonec jsem ho vybludil 😊

Odměníme se písničkou, zazpívej si:

<https://www.youtube.com/watch?v=FnUX7OwgR6M>

Travička zelená, to je moje potěšení,

travička zelená, to je moje peřina.

Jak jen z jara začne pučit,

nechci já se doma mučit.

Travička zelená to je moje peřina.

Travička zelená, to je moje potěšení,

travička zelená, to je moje peřina.

Když si smyslím, na ní sednu,

když si smyslím, na ní lehnu.

Travička zelená, to je moje peřina.

Znáš vrbu jívu? Určitě jsi někdy viděl/a její květy, kterým se říká „kočičky“.
Vyrážejí brzy na jaře, dříve než listy.

Který obrázek je správný, pravý nebo levý? 😊



Na jaře rozkvétají první jarní květinčky. Jako jedna z prvních kvete sněženka. Její květy se objevují dokonce pod sněhem, odtud její jméno. Sněžence se podobá bledule. Mezi první jarní květinčky patří také petrklíč, podběl, fialka nebo tulipán.



Sněženka



Bledule



Podběl



Fialka



Petrklíč



Tulipán

Odpověz na otázky:

- * Která kytička je uprostřed na pravé straně?
- * Která kytička je nahoře na levé straně?
- * Která kytička je pod sněženkou?
- * Která kytička je vedle petrklíče?
- * Která kytička je dole na pravé straně?

Hádej kytičky z obrázků:

Malá kytky celá bledá
ze sněhu ven cestu hledá.
Při teplotě na nule
rozkvétají ...

Ve své sytě žluté kráse
pampelišce podobá se.
Nápověda pro Bělu:
„Jsou to květy ...!“

Na nevelkém stonečku
spousta žlutých zvonečků.
Každý z nich má k jaru klíč.
Copak je to? ...

Fialové drobné květy,
všechny včelky se k nim sletí.
Krásně voní do dálky
hlavně drobné ...

Každý na to kouká, civí.
Na jaře se dějí divy –
rozkvete vždy jeden pán.
Víte který? ...

Trojdielná sukýnka,
bílá a malinká,
nosí ji panenka,
má jméno ...

Vyrob si sněženko nebo bleduli:



Počítej a vybarvuj:

Rozhodni, zda je více tulipánů nebo motýlků. O kolik, čeho je více? Vybarvi to, čeho je více.



Rozhodni, zda je více fialek nebo petrklíčů. O kolik, čeho je více? Vybarvi to, čeho je více.



Pojmenuj a vytleskej obrázky, kolikrát tleskneš, tolik obtáhni obloučků:



Tedy já koukám, jak Vám to jde, výborně!!!

I můj kamarád lachtan kouká 😊



Měsíc BŘEZEN má jméno podle toho, že raší BŘÍZY a zvířátka jsou BŘEZÍ. To znamená, že samice zvířátek čekají mláďata nebo snášejí a sedí na vajíčkách.

Zopakuj si jména zvířátek, která žijí na statku:

Já, já, já to všechno vím, koukejte:

KŮŇ – KOBYLA – KOŇÁTKO

KRAVEC – KRÁVA – TELE

BERAN – OVCE – OVČÁTKO

KOZEL – KOZA – JEHNĚ

PRASE – PRASNICE – SELČE

KOHOUT – SLEPICE – ŽLUTĚ

KAČER – KAČERKA – KACHNĚ

HUSAR – HUSA – HOUSE


No tedy, Zvidálku, to se ti moc nepovedlo. V každé rodince máš jednu chybu. Ještě se musíš učit.

Najdi chybu a společně s maminkou nebo tatínkem si řekni správná jména zvířat.


Hledej nesmysly:



Najdi správné stíny:



Zahraj si sudoku – dokresli obrázky tak, aby se v žádném sloupci ani řádku žádný obrázek neopakoval:



Děti, udělaly jste mi velkou radost, moc Vás chválím, máte:

1*

Mějte se moc hezky, užívejte si jaro a pomáhejte mamince a tatínkovi!

Loučí se s Vámi Zvídálek a paní učitelka Sonička, Elenka, Hanička a Hanička

Posíláme pohádku na rozloučenou:

https://www.youtube.com/watch?v=sae0yUM4Q_8&list=PLTHuqoc0y_Xyq05LPMvVs-IATL3ioiZuJ&index=4

Zdroje: Časopis Sluníčko (Duben 2019; Duben 2018); Hádám, hádáš, hádáme – Zuzana Pospíšilová; První psaní s kocourem Samem – Lenka Andrášková; Prvouka 1 – Zdislava Nováková, Eva Julínková; www.google.cz; www.pinterest.cz