

Dobrý den, děti. Příroda je nádherná a jaro nás přímo zve k objevování a zkoumání všeho krásného. Pojdme se dnes podívat do Čarovného lesa na návštěvu za skřítkem Pořádníčkem. V Čarovném lese žili odjakživa pohádkové bytosti, jako jsou hejkalové, čarodějnice a víly.

Skřítek Pořádníček se staral v lese o zvířátka, květiny a stromy. Znal mnoho léčivých rostlin a tak uměl léčit také různá zranění a nemoci. Staral se i o studánku v lese. Čistil ji od spadlých větví a bahna, aby voda ve studánce byla čistá a zvířátka měla co pít.

Jednou přišel ke studánce, a co nevidí. Ve studánce je málo vody. „Studánko, studánko, kam se ztratila tvoje vodička?“ Skřítek Pořádníček měl opravdu velkou starost. Kdyby vody ve studánce ještě více ubylo, neměla by zvířátka kam chodit pít. Rozhodl se poprosit o pomoc studánkovou vílu Lesněnku. Jenomže studánková víla se ve studánce objevila vždy jen o Úplňkové noci. A skřítek Pořádníček musel čekat ještě několik dní.

Jestlípak, děti, víte, proč se Čarovný les jmenoval právě Čarovný? A co se všechno mohlo stát o Úplňkové noci? Koho chtěl poprosit skřítek Pořádníček o pomoc? Proč bylo ve studánce málo vody? Která zvířátka žijí v lese? Zkuste zodpovědět tyto otázky.

Aby nám čas čekání na Úplňkovou noc rychleji ubíhal, pojdme poznat trochu více les, pohrát si a naučit se něco nového. Provázet nás bude náš nový kamarád skřítek Pořádníček.

Tak vzhůru do lesního dobrodružství ☺

PRACOVNÍ LIST č. 1 – Na lesní palouček někdo vyházel spoustu odpadků. Pomoz skřítkovi Pořádníčkovi a zvířátkům les vyčistit. Škrtni všechno, co do lesa nepatří. Obrázek vybarvi.

PRACOVNÍ LIST č. 2 – Obtáhni tečkované části skřítkova Pořádníčka a obrázek vybarvi. Přikresli do obrázku některé zvířátko, které žije v lese.

PRACOVNÍ LIST č. 3 – V lese nežijí jenom velká zvířátka. Les má také maličké obyvatele. Dokresli pavučinu podle vzoru. Můžeš přimalovat pavouky.

PRACOVNÍ LIST č. 4 – Spočítej, kolik mají zvířátka na obrázcích nohou a čísla zapiš do okének vedle zvířátek. Najdi zvířátka se stejným počtem nohou a připoj je k číslu čarou.

PRACOVNÍ LIST č. 5 – Na obrázcích jsou zvířata a rostlina. Pojmenuj je. Která slova začínají hláskou M? Písmeno spoj čarou s obrázkem.

PRACOVNÍ LIST č. 6 - V Čarovném lese žijí také čarodějnice. Chaloupky čarodějnic dokresli podle vzoru.

PRACOVNÍ LIST č. 7 – Na obrázcích jsou čarodějnice skoro stejné. Něčím se ale přece jen odlišují. Najdi mezi nimi 10 rozdílů.

PRACOVNÍ LIST č. 8 – Pojd' na výlet na houby. Nepotřebuješ košík, bude ti stačit tužka a pastelky. Najdi ve spleti čar šest hub, obtáhni je tužkou a vybarvi podle atlasu nebo vlastní fantazie.

PRACOVNÍ LIST č. 9 – (obrázkové sudoku) V lese i na louce žije spousta zvířátek. Dopln' do prázdných okének obrázky, které tam chybějí. Může to být rybka, ulita, lístek, kočka nebo ptáček. Ale pozor – v každém sloupci a řádku se smí objevit každý obrázek pouze jednou.

PRACOVNÍ LIST č. 10 – Déšť je velmi důležitý. Pomoz najít dešťové kapce cestu ke květině. Kytičku vymaluj.

PRACOVNÍ LIST č. 11 – I v lese mohou růst listnaté stromy. Listy stromů mají různé tvary. Škrtni list, který do řady nepatří, ostatní vymaluj.

PRACOVNÍ LIST č. 12 – Zvířátka se rozhodla udělat skřítkovi Pořádníčkovi radost a přinesla mu velké srdce. I ty si můžeš takové srdíčko vybarvit pastelkami, vystříhnout a darovat ho někomu, koho máš rád(a).

Konečně se přiblížila Úplňková noc a skřítek Pořádníček se chystal na setkání se studánkovou vílou. „Musím se jí zeptat, proč studánka vysychá,“ přemýšlel.

Sluníčko zapadlo za obzor a na les se sneslo šero. Poslední ptáčky ještě dozpívali své písně a žabky ve studánce zahájily svůj žabí koncert. Pořádníček popřál všem zvířátkům lesa dobrou a klidnou noc a vydal se na cestu ke studánce. Na cestu mu svítil měsíček...

A jak myslíte, že by příběh mohl pokračovat, děti? Jak to dopadlo s vodou ve studánce? Zapijte svoji fantazii a tvořivost a zkuste příběh samy domyslet. A až se setkáme opět ve školce, můžeme si o tom vyprávět.

Zatím se mějte moc krásně, hrajte si, tvořte, přemýšlejte, radujte se z maličkostí a budeme se těšit na setkání opět ve školce ☺.

ZDROJE PRACOVNÍCH LISTŮ:

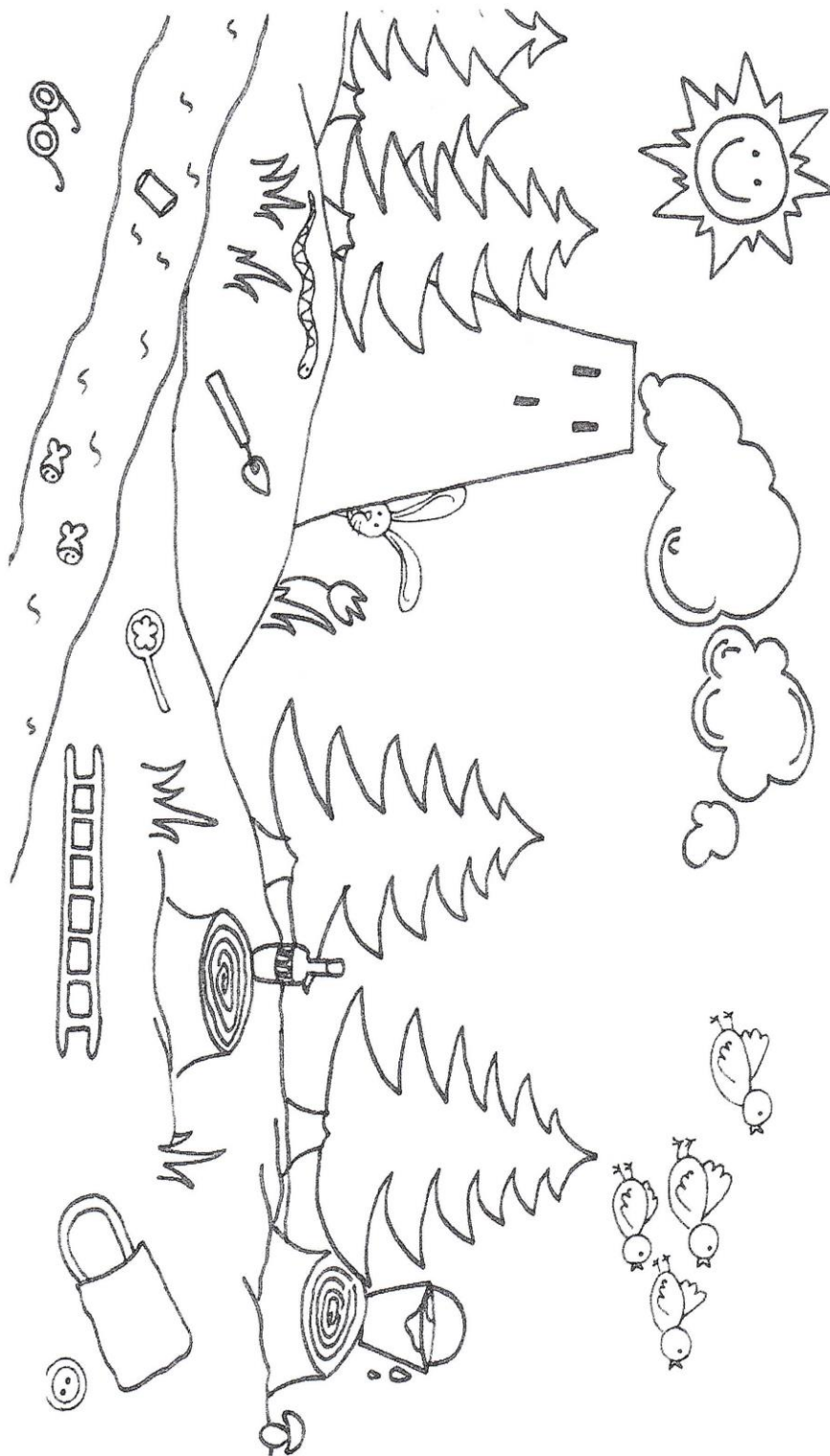
Pracovní list č. 1, 7, 11, 12 – www.predskolaci.cz/pracovnilistykestazeni


Pracovní list č. 4, 8, 9 – Ponižilová B. *Filipka pro nejmenší 1. Přírodovědné hříčky a hry*. Brno: Lipka, 2012

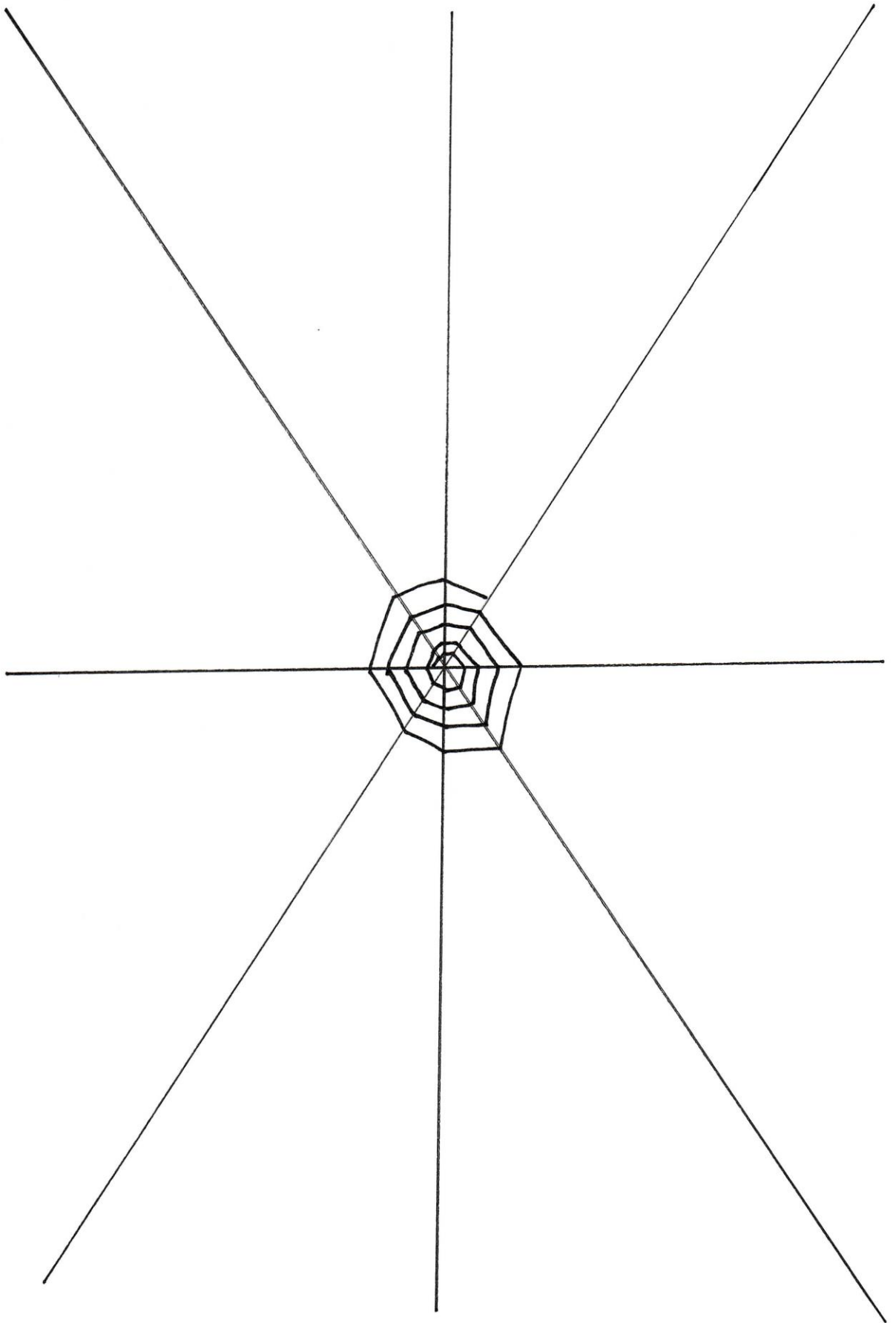
Pracovní list č. 5 – *Kafometík pro mateřské školy. Ekologie a příroda*. Stařeč: INFRA, 2014.

Pracovní list č. 6 – Horová, L. *Šimonovy pracovní listy 18. Rozlišování geometrických tvarů*. Praha: Portál, 2012.



Pracovní list č. 10 – *Kafometík pro mateřské školy. Počasí*. Stařeč: INFRA, 2012.








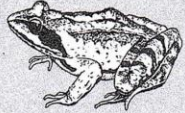
0 2 4 6 8




JELEN




SKOKAN




VRABEC




VLK




POKOUTNÍK




MRAVENEK




SLIMÁK




ZMIJE




ČÁP



DROZD




STONOŽKA





VÍC NEŽ 8


KŘIŽÁK

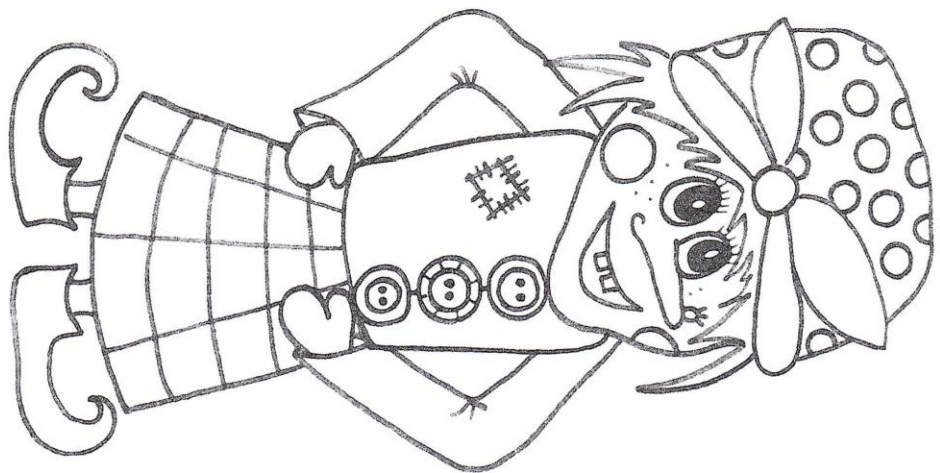
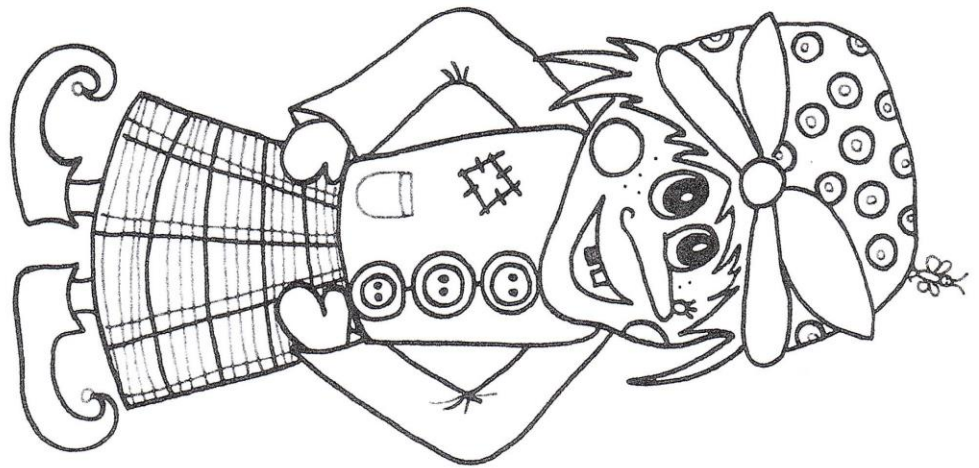


ZEMIVKA














A ještě jeden úkol. Sem nakresli těchto pět obrázků ještě jednou, avšak podle uvedené vlastnosti:



