

## Ahoj děti!

Už jsme zase tady! Tentokrát to bude ale trošičku jiné. Všechno se totiž bude točit kolem maminek. A víte proč? Protože v neděli, 10. května, mají všechny maminky svátek, je Den matek. První úkoly si dnes můžete udělat s kýmkoliv z rodiny, klidně i s maminkou, ale pozor, k některým úkolům bude dnes maminkám vstup zakázán, protože pro ně budeme připravovat malé překvapení. Takže některé úkoly budete muset udělat třeba s tatínkem nebo starším sourozencem, případně s babičkou nebo dědečkem. To Vám ale řeknu včas, zatím klidně můžete pracovat s maminkou.

No, a když je to dnes celé o našich milých maminkách, zkuste si pro začátek odpovědět na následující otázky. Jsem zvědavá, jak dobře své maminky znáte!

1. Jak se jmenuje Tvoje maminka?
2. Jak říká Tvé mamince tatínek?
3. Jak jí říká babička a dědeček?
4. Jak maminka vypadá?
5. Co se Ti na ní nejvíc líbí?
6. Kam chodí do práce a co tam dělá?
7. Co všechno maminka musí umět?
8. Co dělá maminka moc ráda?
9. Jaké je její nejoblíbenější jídlo?
10. Jakou má oblíbenou barvu?
11. Jaký dárek by maminku potěšil?
12. Víš, kdo je maminka Tvé maminky?

Doufám, že jste všichni všechno věděli, a pokud ne, že jste se to právě dozvěděli, a že si to budete pamatovat!

A teď tu pro Vás mám jednu pohádku o mamince. Pozorně poslouchejte, jestli to náhodou není pohádka právě o té Vaší mamince?

## *Pohádka o mamince*

*Bylo, nebylo. Žila, byla jednou jedna maminka. Protože byla milá a stále se usmívala, všichni kolem ji měli rádi. Maminka hrozně ráda chodila se svými dětmi na procházky, do parku nebo na dětské hřiště. Někdy s sebou brávala i děti svých známých. Tam pak pro všechny vymýšlela různé úkoly a soutěže, aby získali obratnost, vytrvalost a sílu. Nezapomínala samozřejmě všechny za jejich výkony odměnit, nejčastěji pečenými koláči. A ty povídkové uměla nejlépe na světě. A když bylo špatné počasí, hrála s dětmi jejich oblíbené Člověče, nezlob se. Nebo si sedla ke klavíru, hrála a učila zpívat děti české písničky. Děti pak mamince bez reptání pomohly s úklidem, vynesly smetí nebo utřely nádobí. Nejraději však pomáhaly při pečení koláčů. To měly povídla až za ušima. A večer před spaním maminka nikdy nezapomněla vyprávět pohádky, z nichž si mnohé i sama vymýšlela. Ale ona to vlastně není pohádka! Vždyť je to naše maminka!*

Tak co, poznali jste svoji maminku? Nebo je to u Vás trošku jinak?

A TEĎ UŽ NASTÁVÁ ČAS, POSLAT MAMINKY PRYČ, ZAVOLAT TATÍNKY NEBO SOUROZENCE NEBO BABIČKY ČI DĚDEČKY, A MŮŽEME CHYSTAT PŘEKVAPENÍČKO!

TAK MAMINKY, BĚŽTE SI ODPOČINOUT, TŘEBA ČÍST KNÍŽKU NEBO SEDNOUT NA ZAHRÁDKU NEBO UVAŘIT KAFÍČKO, ZKRÁTKA - UŽ TO NECHTE NA JINÝCH. A TĚŠTE SE NA NEDĚLNÍ PŘEKVAPENÍ!

POZOR DĚTI! ZKONTROLUJTE, JESTLI SE MAMKA NEDÍVÁ NEBO NEPOSLOUCHÁ ZA DVEŘMI!!! UFFFF, JE TO DOBRÉ! TAK SE DO TOHO MŮŽEME PUSTIT, AŽ TO VŠECHNO DO NEDĚLE ZVLÁDNEME!

### Úkol č.1

Naučte se básničku pro maminku. Vybrat si můžete ze třech následujících, klidně stačí jedna, maminka z ní bude mít určitě velkou radost, ale když se Vám bude chtít, můžete se naučit všechny!

### MAMINKA

V bříšku jsi mě nosila,  
v kočárku mě vozila.  
Pamatuješ první zoubek?  
Natlučené kolínko?  
U všeho jsi vždycky byla,  
moje sladká maminko.  
Za každou tu chvíličku,  
nosím si tě v srdíčku.



## K čemu jsou holky na světě

K čemu jsou holky na světě?  
Aby z nich byly maminky,  
aby se pěkně usmály  
na toho, kdo je malinký.  
Aby nás měl kdo pohladit  
a vyprávět nám pohádku.  
Proto jsou tady maminky,  
aby náš svět byl v pořádku.



### MAMINCE

Když se něco nepovede,  
i když zlobím malinko,  
máš mě ráda a já Tebe,  
moje zlatá maminko.



## Úkol č.2

Naučte se jednu z písniček o mamince, ať ji můžete mamince zazpívat. Pokud tatínek nebo sourozenec hraje na nějaký hudební nástroj, jistě Vám s melodií pomůžou. A pokud ne, klidně si vymyslete svoji vlastní! Domácí hudební nástroje tentokrát nechte schované, abyste s nimi maminku nevylekali!

### TO SE PODAŘÍ

Text a hudba:  
Evžen Zomer



## NEBE PRO MAMINKU

Marie Kružíková



1. Dám ti, mam-ko, dám ti kou-sek ne-be, vím, že mě máš rá-da a já za-se te-be.
2. Ví-m to, ví-m to, ví-m, že je to z lás-ky, jak mi pu-su dá-váš, jak mi hla-díš vlás-ky.



Ne-be ne-u-bu-de, na kaž-dé-ho zbu-de, ať se ma-jí všich-ni dob-ře, tám-hle, ta-dy, všu-de.  
Jak se na mě dí-váš, jak mi ve-čer zpí-váš, jak mi ří-káš "Dob-ré rá-no", hez-ky se u-smí-váš...



# PRO MAMINKY

Text a hudba:  
Marie Kružíková



Maminky, mámy, jste naše štěstí, jste pro nás teplé sluníčko v dešti.



Odháníte od nás hromy, blesky, bez vás by svět nebyl vůbec hezký.



Máma je anděl, vždycky je s námi, zpíváme písničku pro všechny mámy:



Potřebujem lásku, opravdu moc - každý den pusinku na dobrou noc...



### Úkol č.3

Někteří z Vás se ještě neumí podepsat, ale to vůbec nevadí. My si tentokrát vystačíme s otisky a uvidíte, že maminka bude nakonec ještě radši. Na památku jí můžete otisknout třeba špičku prstu, celou dlaň nebo i chodidlo. A aby z toho byl krásný obrázek, máte tu několik nápadů, jak to udělat. Pokud však má někdo svůj vlastní nápad, určitě ho využijte!













#### Úkol č.4

Každá maminka má ráda kytičky. Vy pro ně do květinářství určitě nemusíte, stačí, když si připravíte ruličku, barevné papíry a lepidlo a mamince kytičku vyrobíte. Máte tu několik nápadů, určitě se Vám nějaký bude líbit a vyberete pro maminku ten nejhezčí.






## Úkol č.5

Tento úkol je jen pro ty děti, které už mají všechno pro maminku připravené a přece ještě chtějí něco dělat. Čekají tu tři pracovní listy. Na prvních dvou jsou maminky, kterým můžete dokreslit vlasy podle vzoru a můžete si je také vybarvit. Klidně potom také můžete nakreslit podobný obrázek se svojí maminkou. Poslední pracovní list je se srdíčky. Vybarvit na řádku musíte tolik srdíček, kolik Vám určuje číslice. Pokud si někdo nebude vědět rady, určitě Vám někdo z rodiny pomůže.



Viš, jak se jmenuje tvoje maminka? Co ráda dělá? Vezmi si tužku, dokresli mamince vlasy a vybarvi si ji.






 E-předškoláci





## Pracovní listy *maminkám.cz*

Číslo na začátku řádku říká, kolik srdíček máš vybarvit.

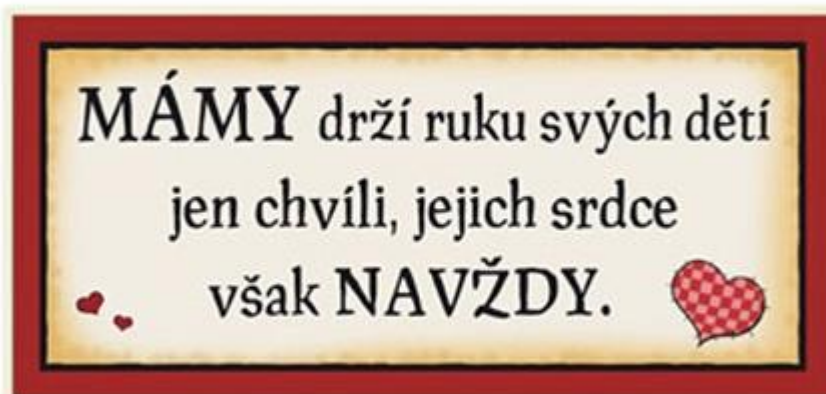
2	
4	
5	
3	
1	



## Úkol č. 5

V neděli 10. května, na Den matek, nezapomeňte mamince říct naučenou básničku, zazpívat písničku, předat jí obrázek s Vašimi otisky a vyrobenou kytičku, a hlavně ji nezapomeňte obejmout, dát velikou pusinku a řekněte jí, jak moc ji máte rádi!

Mějte se všichni moc krásně!



Použité zdroje:

[www.pinterest.com](http://www.pinterest.com)

[www.google.com](http://www.google.com)

[www.raabe.cz](http://www.raabe.cz)